#SEM × DE MATRASSENMAKER

Je productpagina, voor en na.

Elk ontwerp is getoetst aan de uitkomsten van 800+ A/B-tests op productpagina's bij andere webshops.

12 voor-en-na's

21 verbeteringen

800+ A/B-tests als basis

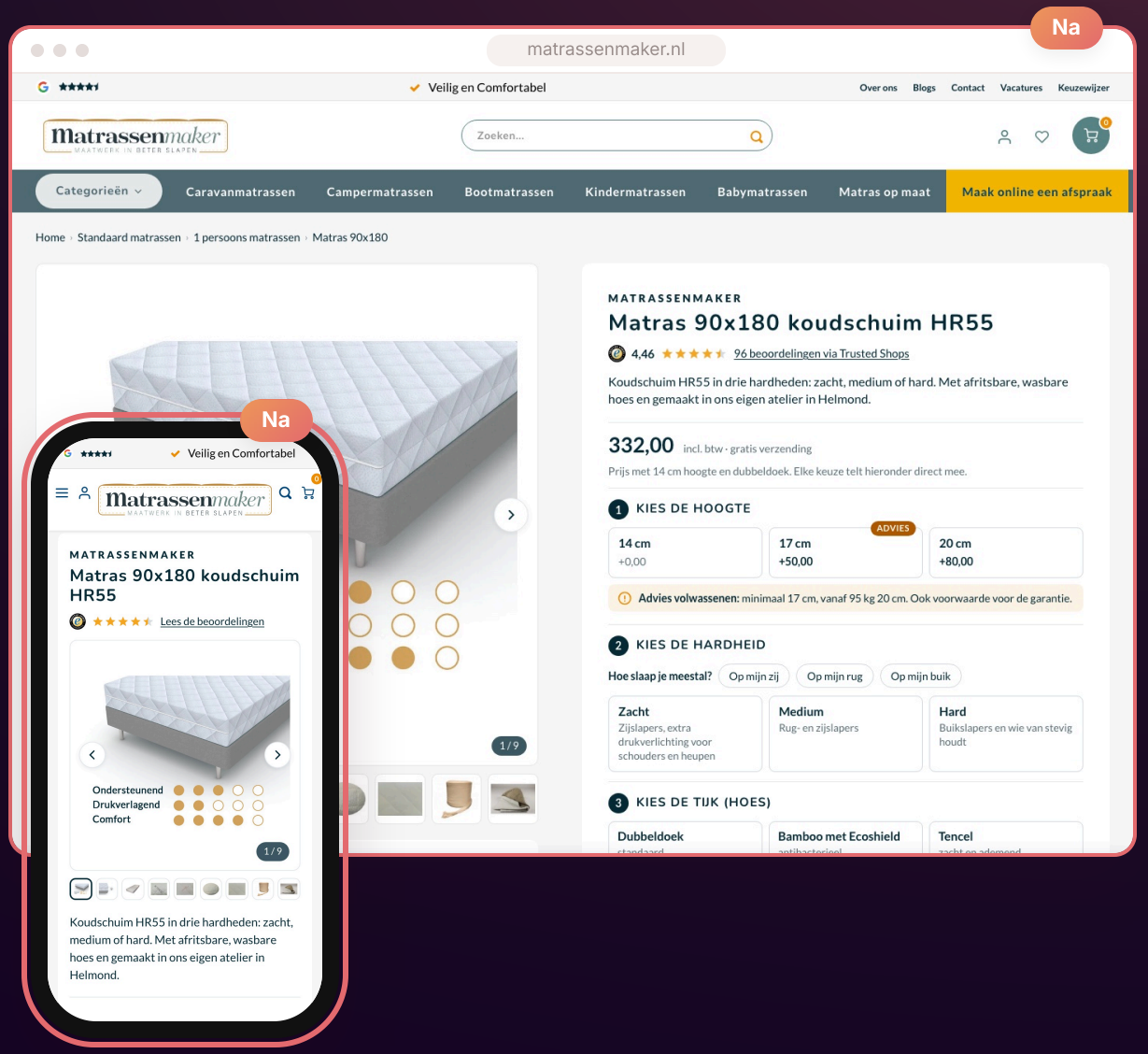

#SEM

Productpagina.

Vertrouwen en uitleg vóór je gaat kiezen.

Voor · 17 nov. 2026

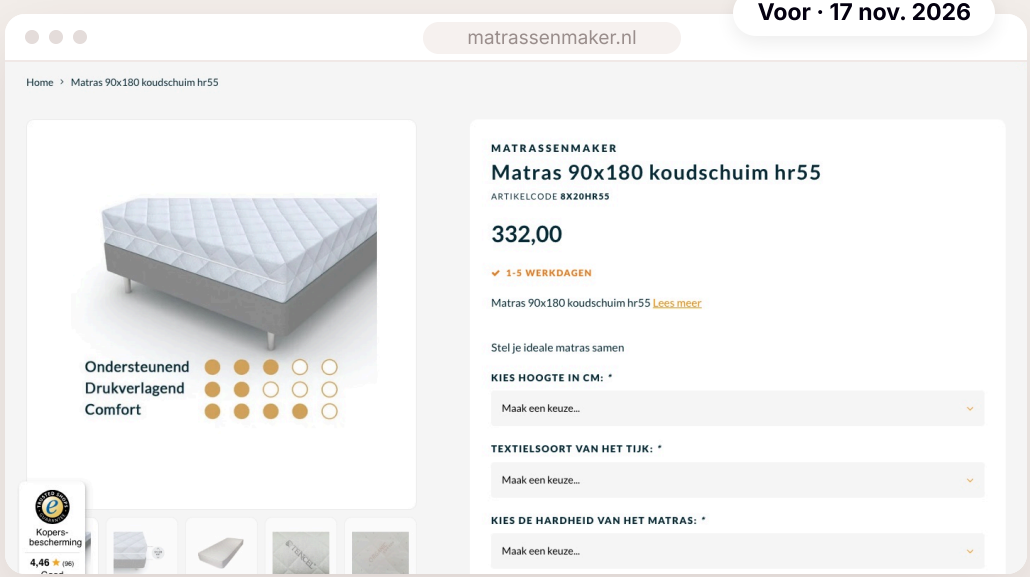

Na

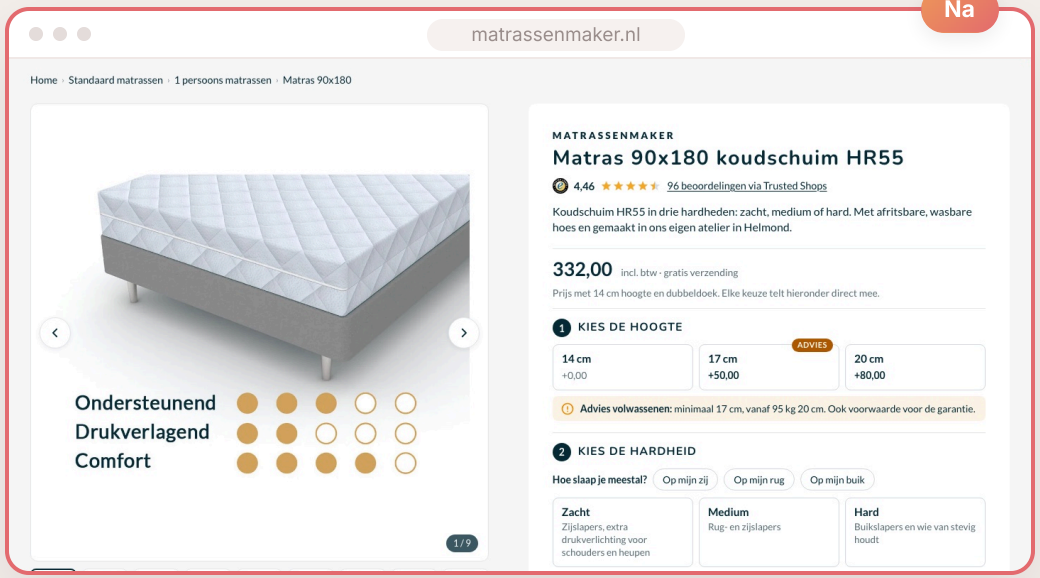

01 Score bij de naam

Onder de naam stond de artikelcode en de 4,46 van Trusted Shops zweefde los in de hoek. Nu staat de score bij de naam, met een link naar de beoordelingen.

02 Eerst weten wat het is

Onder de prijs stond alleen de productnaam nog eens, met ‘Lees meer’. Nu lees je in twee regels: HR55, drie hardheden, wasbare hoes, gemaakt in Helmond.

03 Hoogte met advies

De hoogte koos je in een lijst met ‘Maak een keuze...’. Nu zie je drie knoppen met meerprijs en het advies: volwassenen minimaal 17 cm, ook voor de garantie.

Prijs die meetelt.

Elke keuze telt direct mee, dus geen schrik bij de kassa.

Voor · 17 nov. 2026

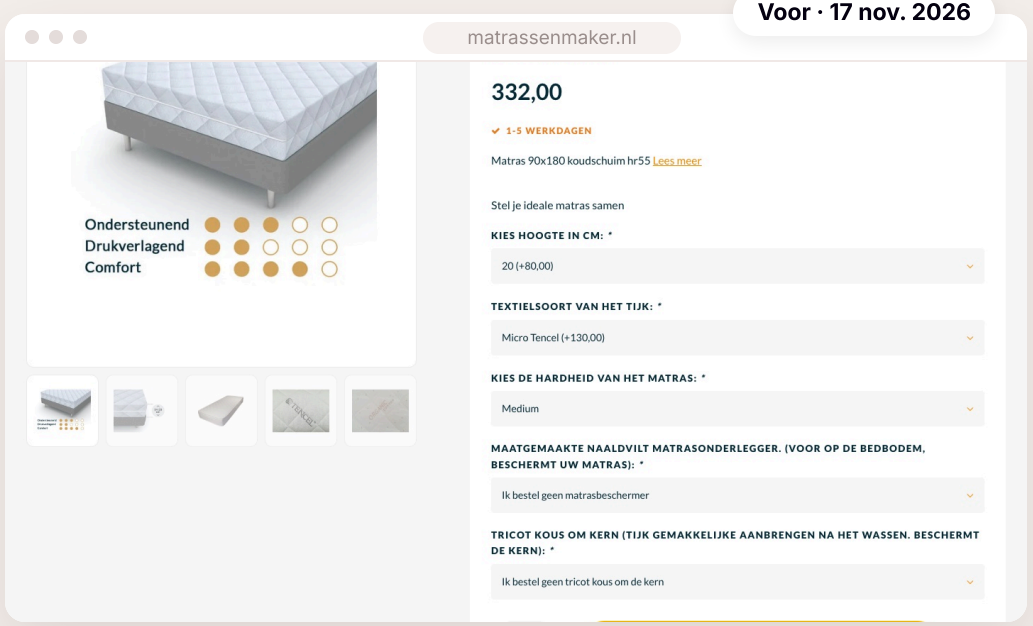

Na

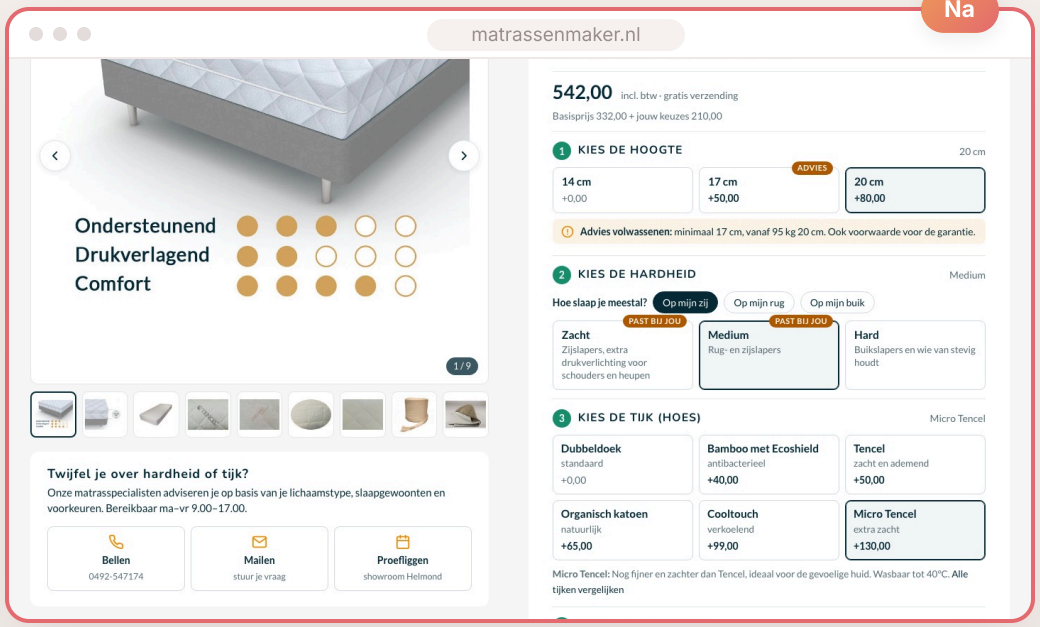

01 De prijs telt mee

Met 20 cm en Micro Tencel bleef bovenaan 332,00 staan. Nu zie je meteen 542,00, met ‘basisprijs + jouw keuzes’. Geen verrassing in de winkelwagen.

02 Alle opties in één blik

Elke keuze zat achter ‘Maak een keuze…’. Nu staan hoogte, hardheid en tijk als knoppen met hun meerprijs, in genummerde stappen.

03 Hardheid die bij je past

Welke hardheid bij je slaaphouding past, stond onderaan in de tekst. Nu tik je ‘Op mijn zij’, rug of buik aan en zie je meteen wat past.

Tijk, extra's en knop.

Weten wat je kiest, en zien wat het samen kost.

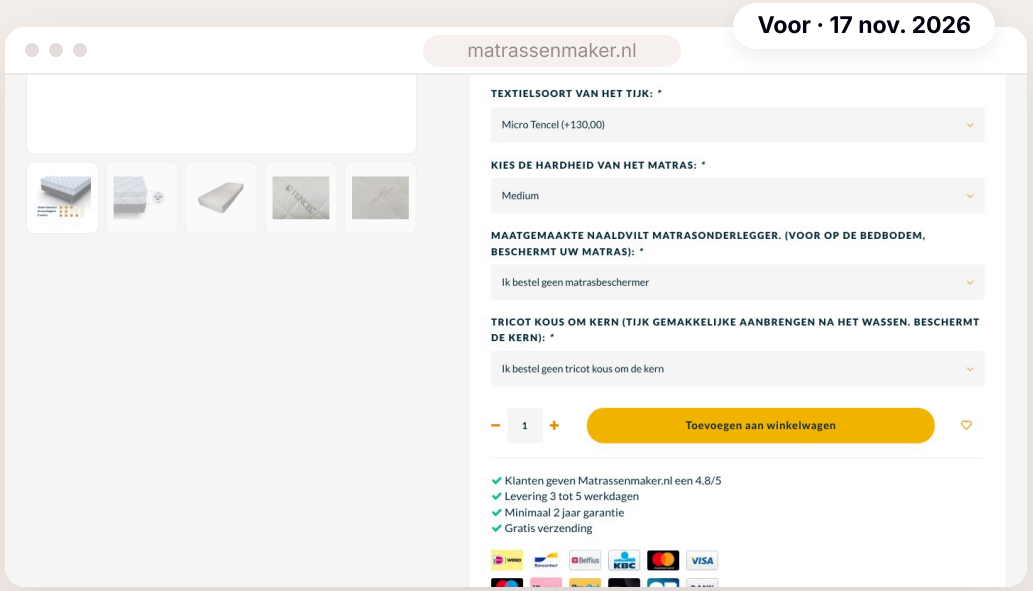

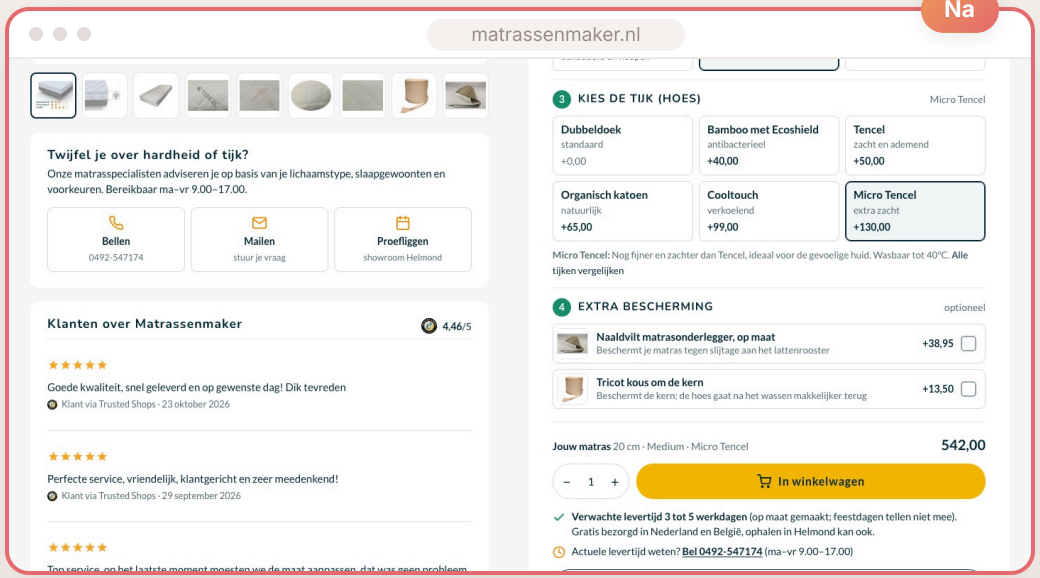

01 Weten wat een tijk doet

Bij elke tijk stonden alleen naam en meerprijs; de uitleg stond op een andere pagina. Nu zie je per tijk wat hij doet, met de uitleg van je keuze eronder.

02 Extra's als je ze wilt

Onderlegger en tricot kous waren verplicht: je moest 'Ik bestel geen…' kiezen. Nu vink je ze aan met foto en uitleg, of je slaat ze gewoon over.

03 Je matras bij de knop

Bij de knop zag je niet wat je gekozen had of wat het samen kost. Nu staat 'Jouw matras' met je keuzes en het totaal vlak boven de knop.

Bij de knop.

Eerlijke levertijd, een tweede route en de echte garantie.

Voor · 17 nov. 2026

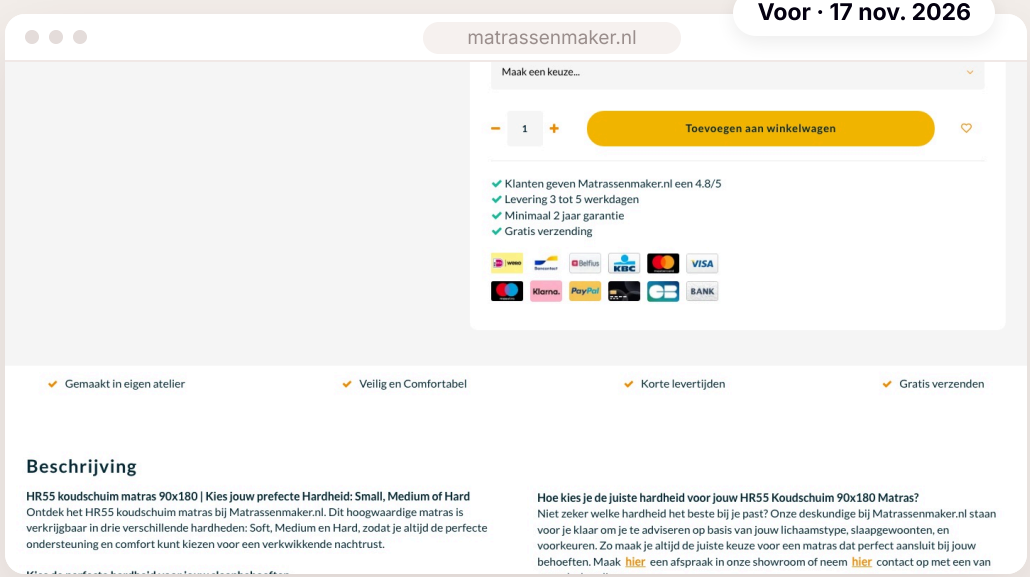

Na

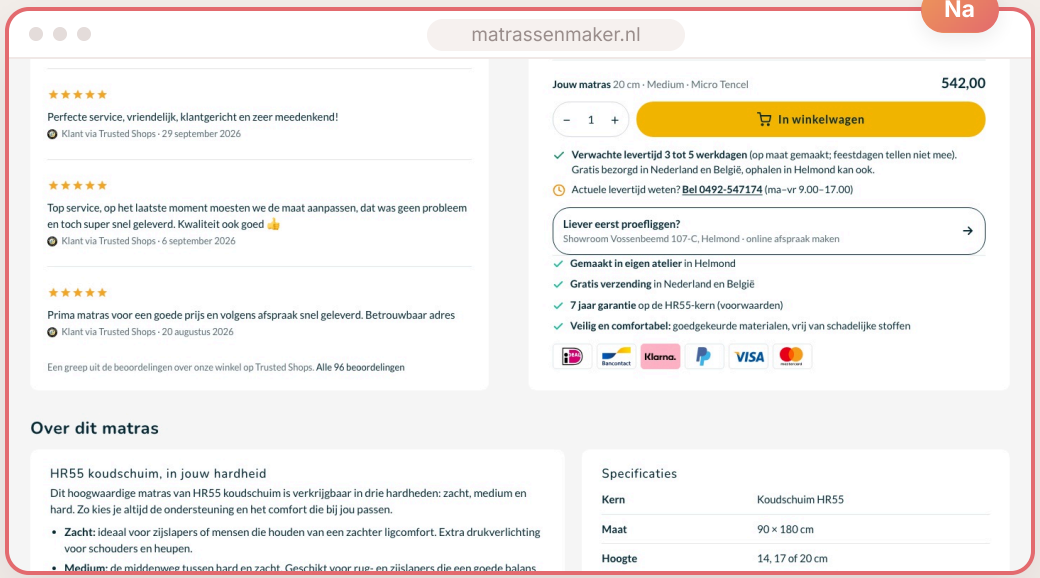

01 Levertijden samengevoegd

Bij de knop stond ‘Levering 3 tot 5 werkdagen’, bij de prijs ‘1-5 werkdagen’. Nu staat er één verwachte levertijd, met een belnummer voor de actuele.

02 Proefliggen bij twijfel

Een afspraak maken kon via het menu of een link in de tekst. Nu staat proefliggen in de showroom in Helmond als tweede keuze bij de knop.

03 Garantietekst aangevuld

Bij de knop stond ‘Minimaal 2 jaar garantie’. Nu staat er 7 jaar garantie op de HR55-kern, met de voorwaarden één klik verder.

Naast je keuzes.

Alle foto’s, hulp en klantervaringen in de lege kolom.

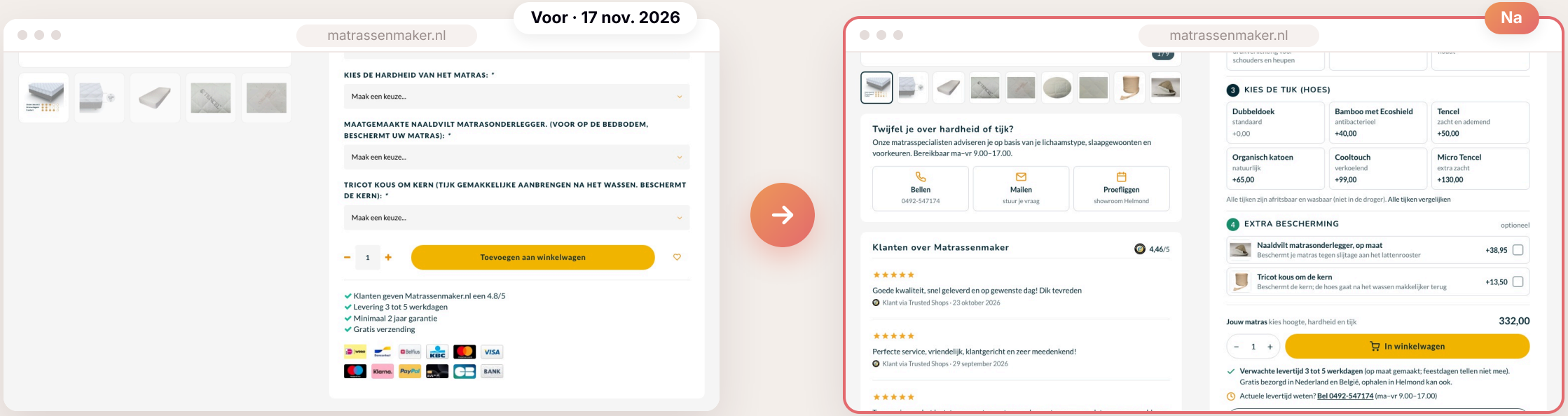

01 Alle 9 foto’s

Onder de foto stonden 5 van de 9 miniaturen. Nu staan ze alle 9 op een rij, ook de foto’s van de tijken en extra’s.

02 Hulp bij twijfel

Bellen en mailen stonden in de footer, advies via een link diep in de tekst. Nu staan bellen, mailen en proefliggen direct onder de foto.

03 Wat klanten zeggen

Onder de foto’s was het leeg. Nu lees je daar een greep uit de beoordelingen van Trusted Shops over de winkel, met een link naar alle beoordelingen.

Over dit matras.

Uitleg, specificaties en koopvragen op één plek.

Voor · 17 nov. 2026

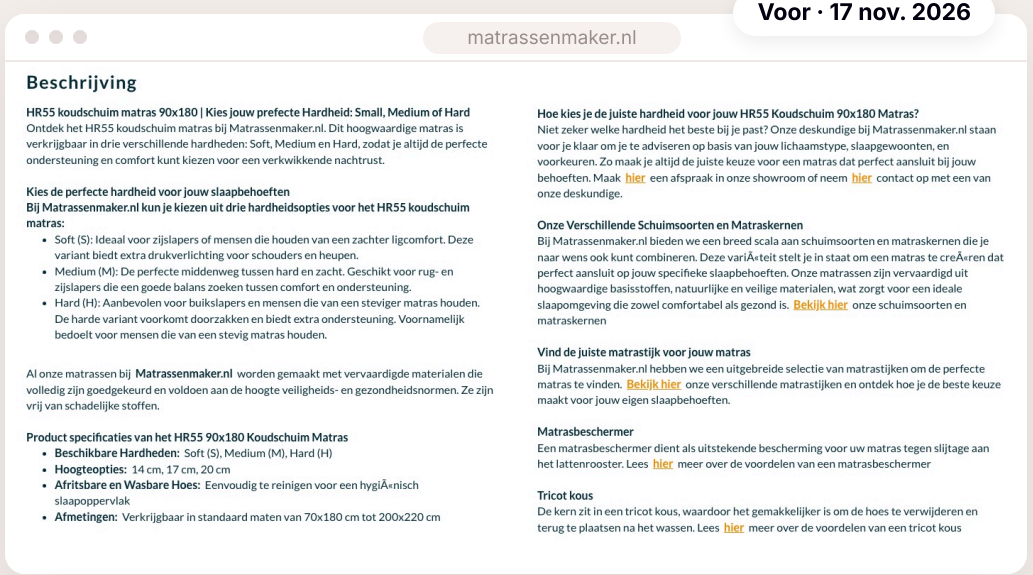

Na

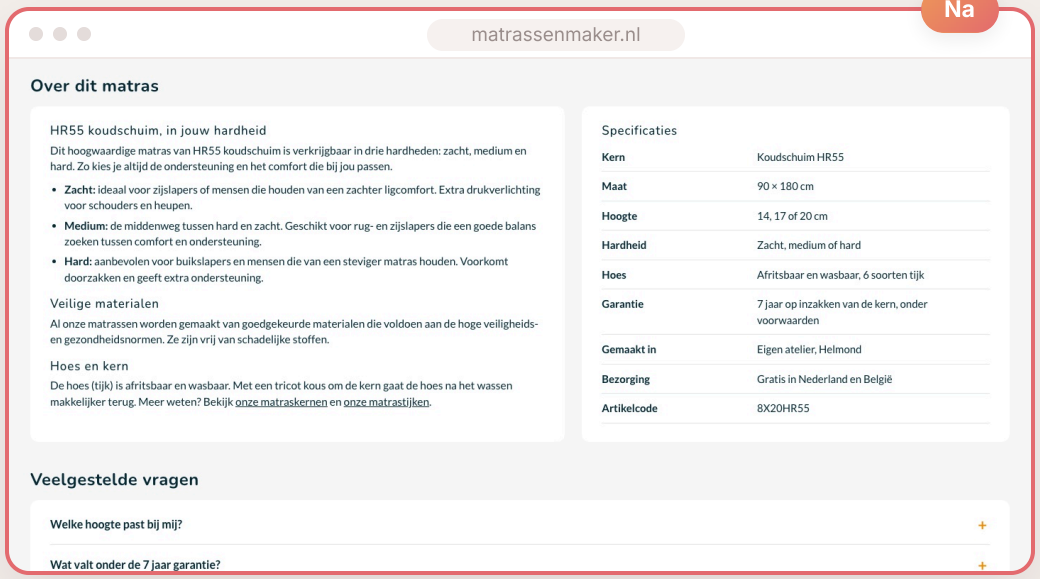

01 Rustig te lezen

De beschrijving was één lange tekst met tikfouten en kapotte tekens. Nu staat dezelfde uitleg in korte, overzichtelijke blokken.

02 Specificaties in een tabel

De specificaties stonden als losse regels in de tekst. Nu staan kern, maat, hoogte, hardheid, garantie en bezorging in één tabel.

03 Antwoord op koopvragen

Levertijd, ophalen, garantie en retour stonden op de FAQ-pagina. Nu staan ze als vragen op de productpagina zelf.

Koopbalk.

De knop blijft binnen bereik terwijl je leest.

Voor · 17 nov. 2026

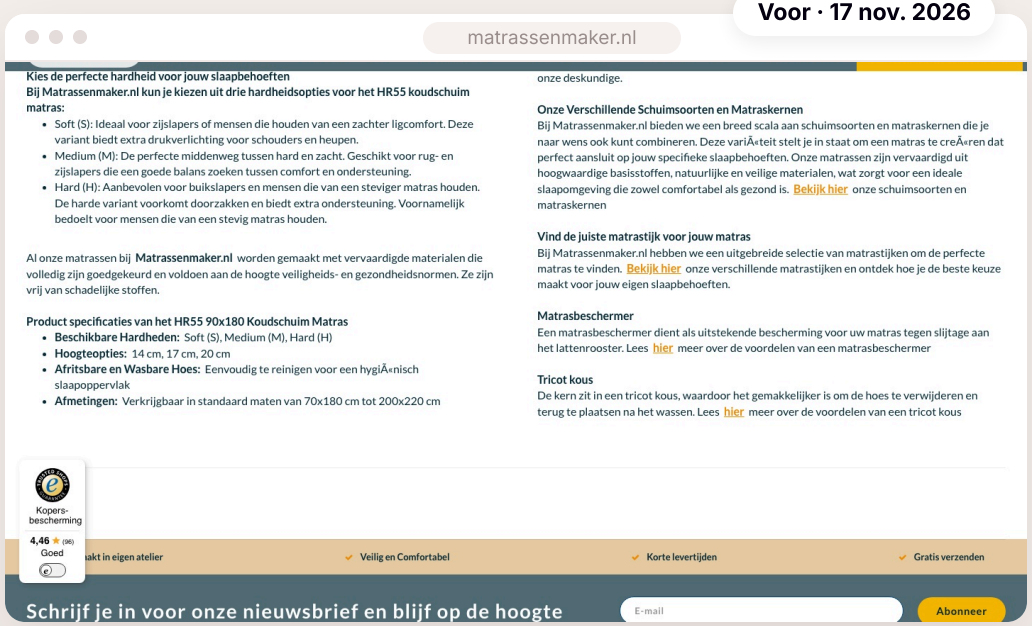

Na

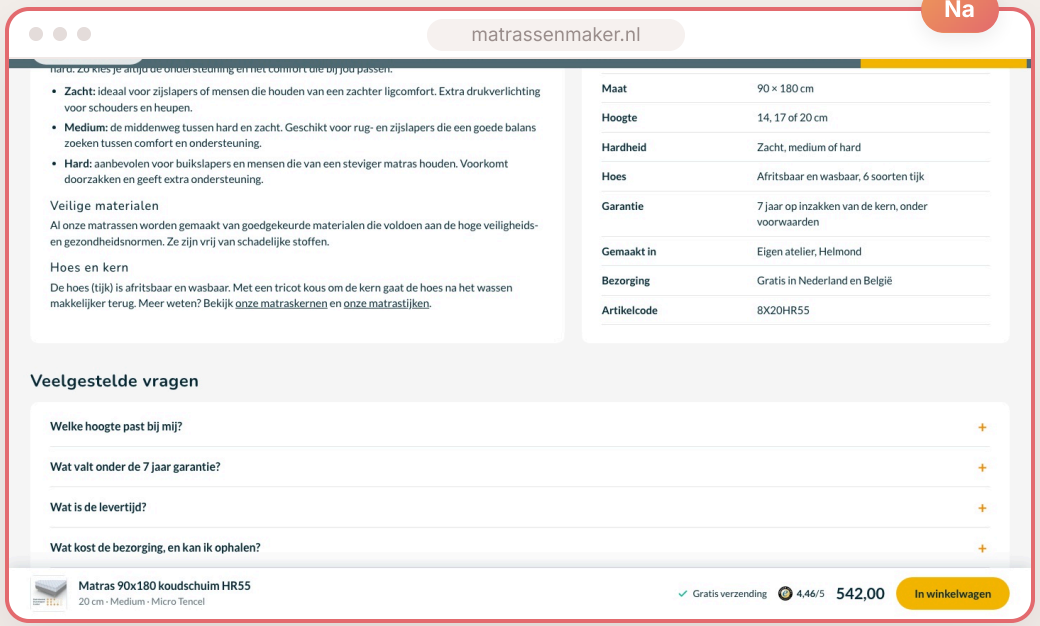

01 Knop altijd in bereik

Scrolde je naar de uitleg, dan stond er geen knop meer in beeld. Nu blijft onderin een balk met foto, prijs en knop.

02 Je keuzes in de balk

Tijdens het lezen zag je niet meer wat je gekozen had. Nu staat het in de balk, of wat je nog moet kiezen, met de prijs ernaast.

03 Score en gratis verzending

De Trusted Shops-badge stond los in de hoek, over de pagina. Nu staan de 4,46 en ‘Gratis verzending’ rustig in de balk.

Bovenaan op de telefoon.

Foto's, score en uitleg in het eerste scherm.

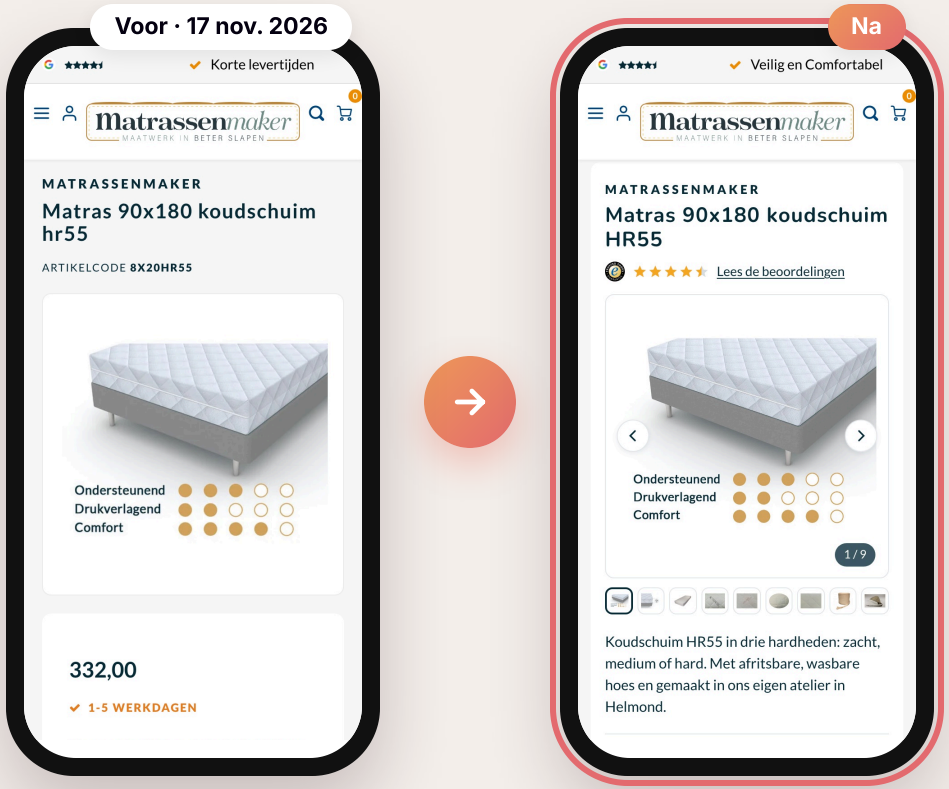

01 Foto's met miniaturen

Op de telefoon zag je één foto, zonder miniaturen of teller. Nu staan alle 9 miniaturen onder de foto, met '1 / 9'.

02 Score bij de naam

Onder de naam stond de artikelcode. Nu zie je meteen de sterren van Trusted Shops, met een link naar de beoordelingen.

03 Korte omschrijving

Onder de prijs stond de productnaam nog eens. Nu lees je direct wat dit matras is en waar het gemaakt wordt.

Kiezen op de telefoon.

Tikken in plaats van lijsten openklappen.

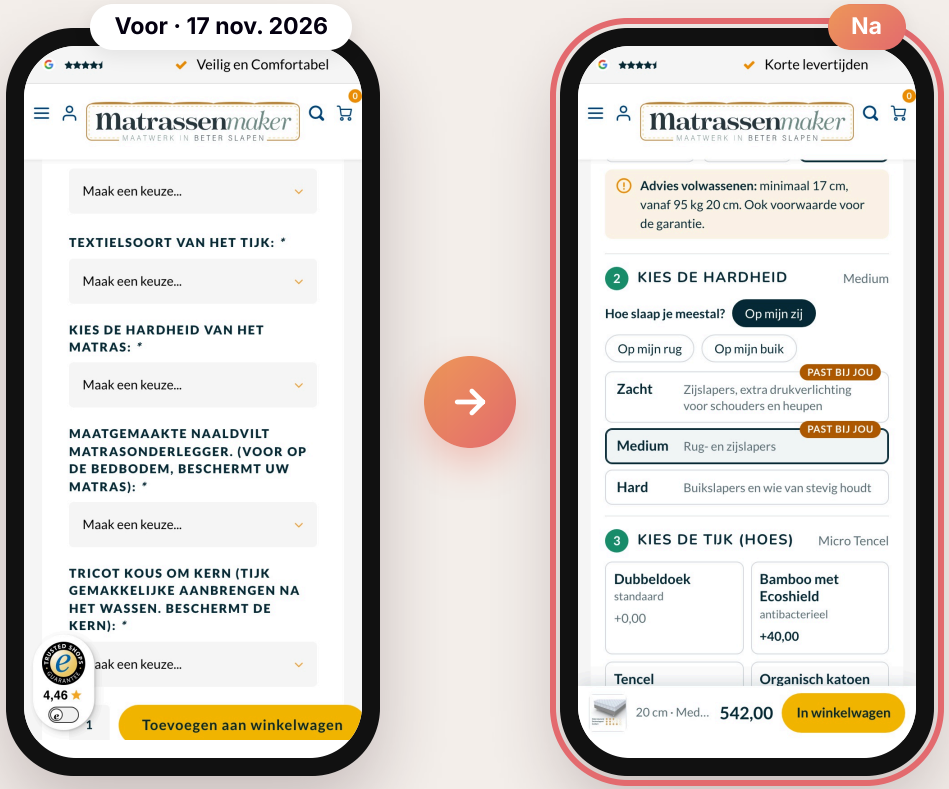

01 Knoppen in plaats van lijsten

Er stonden vijf keuzelijsten met lange koppen in hoofdletters. Nu tik je hoogte, hardheid en tijk aan, met de meerprijs erbij.

02 Advies bij de hoogte

Dat volwassenen minimaal 17 cm nodig hebben, stond alleen in de FAQ. Nu staat het advies bij de keuze, ook voor de garantie.

03 Past bij jou

De uitleg per hardheid zat achter ‘Productomschrijving’. Nu tik je ‘Op mijn zij’ aan en zie je welke hardheid bij je past.

Tijk en extra's.

Uitleg bij de keuze en een prijs die meetelt.

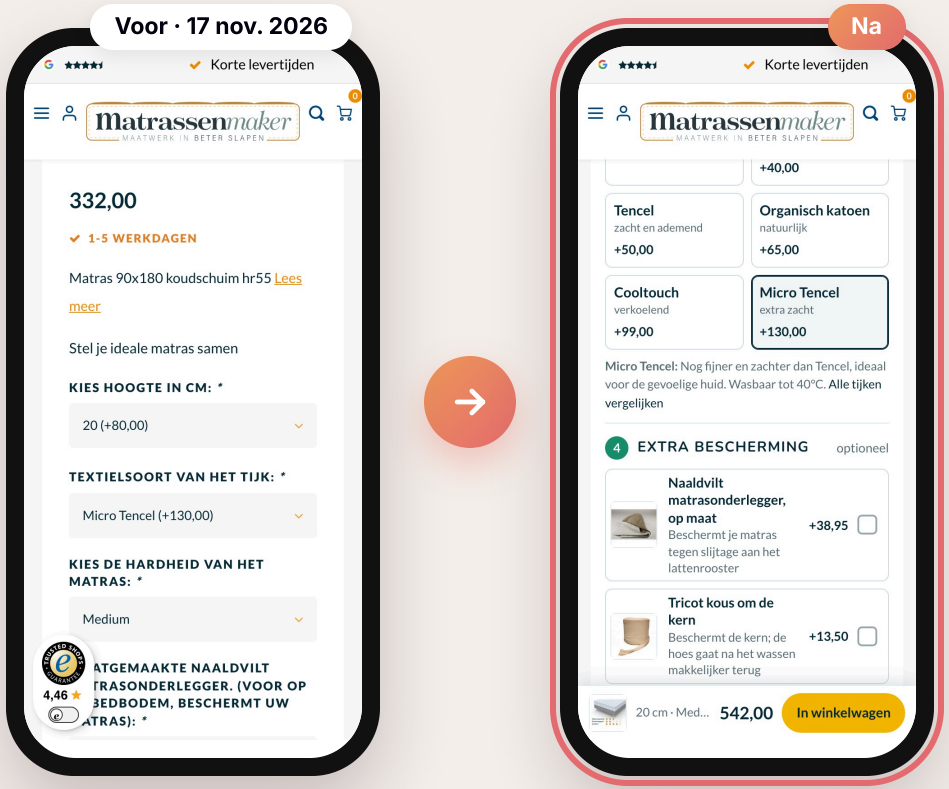

01 De prijs telt mee

Met 20 cm en Micro Tencel bleef de prijs 332,00. Nu telt elke keuze mee en zie je onderin 542,00.

02 Tijk met uitleg

Bij de tijken stonden alleen naam en meerprijs. Nu zie je per tijk wat hij doet, met de uitleg van je keuze eronder.

03 Extra's optioneel

Je moest 'Ik bestel geen...' kiezen voor onderlegger en tricot kous. Nu vink je ze alleen aan als je ze wilt.

Bij de knop.

Wanneer je hem hebt, en waar je proef kunt liggen.

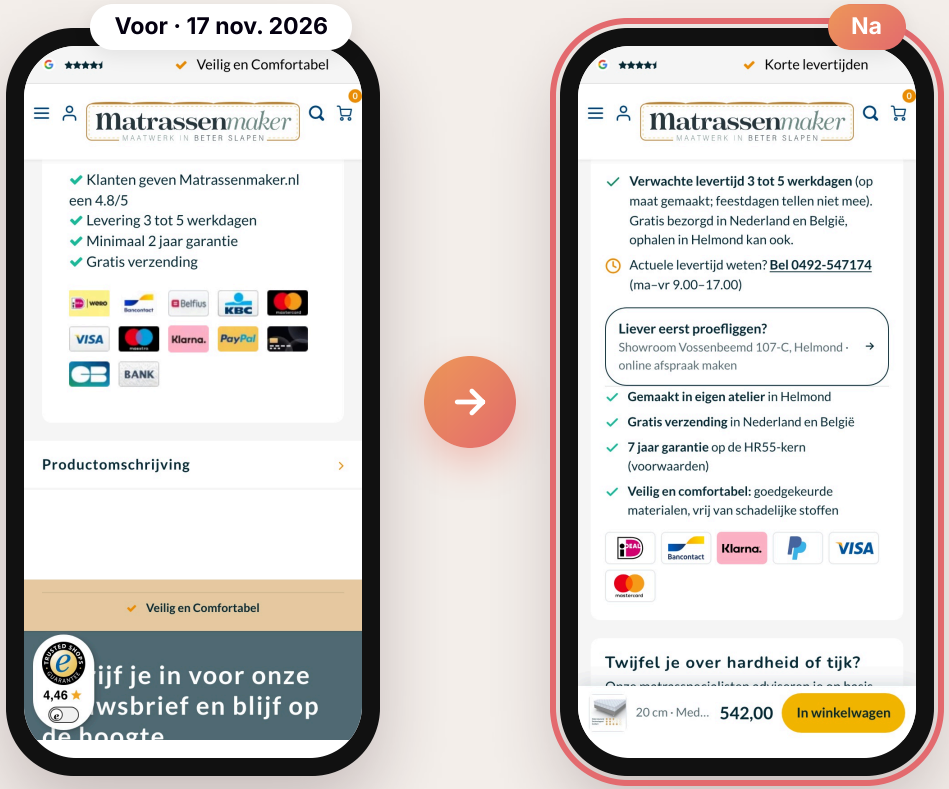

01 Levertijden samengevoegd

Er stond ‘1-5 werkdagen’ en ‘Levering 3 tot 5 werkdagen’. Nu staat er één levertijd, met een belnummer voor de actuele.

02 Proefliggen in Helmond

De afspraak stond in het menu en als link in de tekst. Nu staat ‘Liever eerst proefliggen?’ bij de knop, met het adres.

03 Garantietekst aangevuld

Er stond ‘Minimaal 2 jaar garantie’. Nu lees je 7 jaar garantie op de HR55-kern, met een link naar de voorwaarden.

Verder lezen.

Uitleg open en de knop altijd onder je duim.

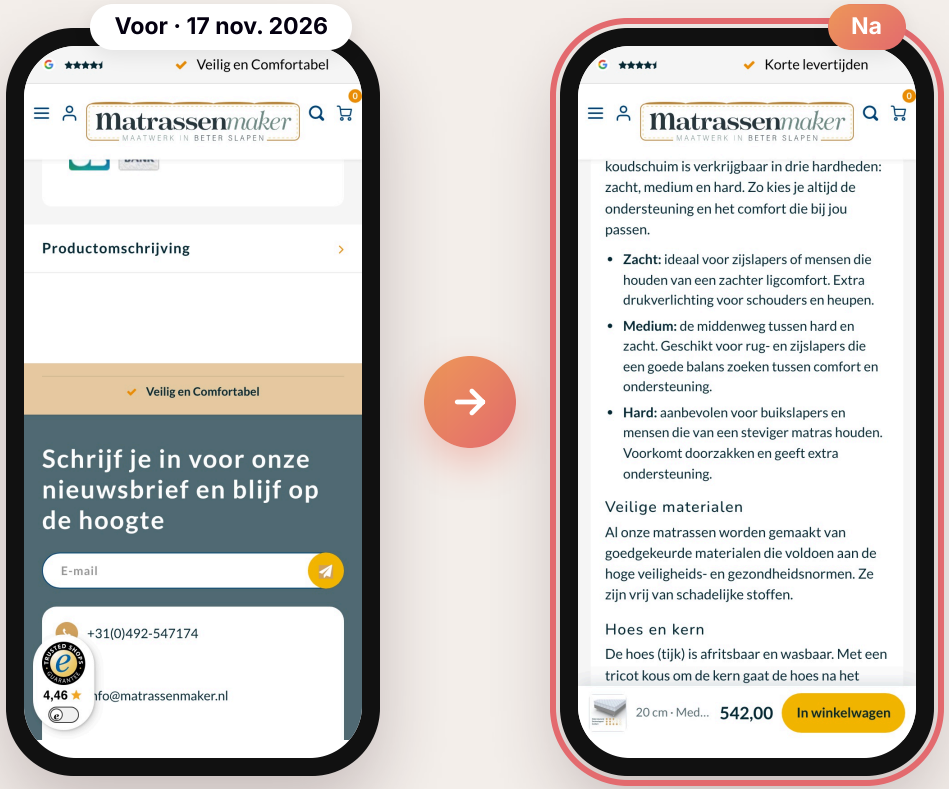

01 Knop onder je duim

Op de telefoon verdween de knop zodra je verder scrolde. Nu blijft onderin een balk met je keuzes, de prijs en de knop.

02 Uitleg open

De omschrijving zat dicht achter ‘Productomschrijving’. Nu lees je de uitleg per hardheid en de specificaties gewoon op de pagina.

03 Rustige tekst

De tekst had tikfouten en kapotte tekens. Nu staat dezelfde uitleg in korte blokken die prettig lezen.

HOE HET VERDER GAAT

Van ontwerp naar meer orders.

Zo brengen we het nieuwe ontwerp live, en meten we wat het oplevert.

01 Alleen de pagina

Jullie header, menu en footer blijven staan. Het werk zit in de inhoud van de productpagina.

02 Eerst testen, dan live

We zetten het nieuwe ontwerp in een A/B-test naast de huidige pagina en meten de bestellingen per bezoeker.

03 Je eigen sterke punten

Je eigen foto's, beelden, reviews en tone of voice: alles kwam al van jullie, alleen op een betere plek.

Benieuwd wat dit voor jouw webshop oplevert?

In een vrijblijvend gesprek lopen we het ontwerp samen door.

Plan een gratis kennismaking →